

INGRESSO NEL CdS, REGOLARITÀ DEL PERCORSO DI STUDIO, USCITA DAL CdS

DATI DI ANDAMENTO DEL CDS IN TERMINI DI ATTRATTIVITÀ

Tabella 1 – Studenti iscritti al primo anno – dati per anno accademico

Tipologia di iscrizione	Corso D.M. 509/99		Corso D.M. 270/2004	
	2009/2010	2010/2011	2011/2012	2012/2013
Immatricolati al I anno	149	146	139	124

Nota: I dati fino all'a.a. 2011/2012 sono comprensivi del corso di Ingegneria meccanica con sede a Pordenone.

Tabella 2 – Studenti immatricolati al primo anno del corso di Ingegneria meccanica cod. 751 per provenienza geografica – dati per anno accademico

Provenienza geografica	Corso D.M. 509/99		Corso D.M. 270/04					
	2009/2010		2010/2011		2011/2012		2012/2013	
	Immatricolati al I anno	Composizione %	Immatricolati al I anno	Composizione %	Immatricolati al I anno	Composizione %	Immatricolati al I anno	Composizione %
Provincia di Udine	49	32,9%	49	32,9%	52	34,9%	47	31,5%
Altre province FVG	42	28,2%	38	26,0%	31	22,3%	33	26,6%
Altre regioni	51	34,2%	48	32,9%	41	29,5%	34	27,4%
Estero	7	4,7%	11	7,5%	15	10,8%	10	8,1%
Totale	149	100,0%	146	100,0%	139	100,0%	124	100,0%

Note: I dati fino all'a.a. 2011/2012 sono comprensivi del corso di Ingegneria meccanica con sede a Pordenone.

"Altre regioni": comprende anche i cittadini italiani con residenza estera. "Estero": studenti con cittadinanza straniera.

Grafico da tabella 2 – Studenti immatricolati al primo anno per provenienza geografica – dati per anno accademico

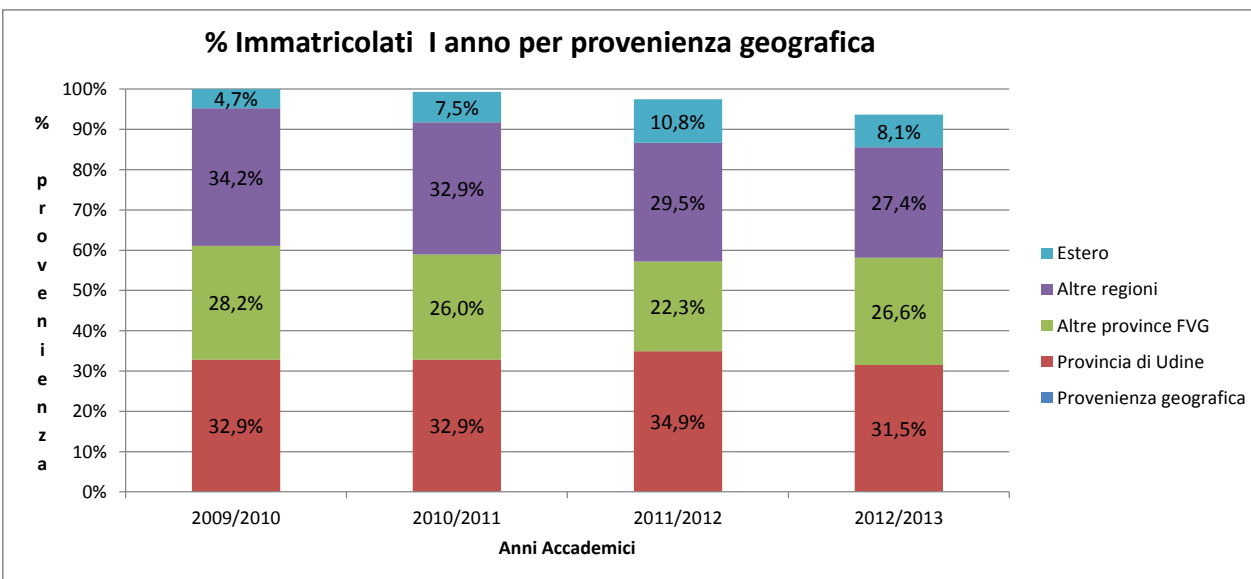


Tabella 3 – Studenti immatricolati al primo anno per tipo di scuola secondaria – dati per anno accademico

Tipo scuola superiore	Corso D.M. 509/99		Corso D.M. 270/04					
	2009/2010		2010/2011		2011/2012		2012/2013	
	Immatricolati al I anno	Composizione %	Immatricolati al I anno	Composizione %	Immatricolati al I anno	Composizione %	Immatricolati al I anno	Composizione %
Licei	69	46,3%	60	40,3%	55	36,9%	58	38,9%
Istituti tecnici	67	45,0%	66	45,2%	71	51,1%	46	37,1%
Istituti professionali	9	6,0%	15	10,3%	9	6,5%	14	11,3%
Altri	4	2,7%	5	3,4%	4	2,9%	6	4,8%
Totale	149	100,0%	146	100,0%	139	100,0%	124	100,0%

Note: I dati fino all'a.a. 2011/2012 sono comprensivi del corso di Ingegneria meccanica con sede a Pordenone.

"Licei" comprende: liceo classico, scientifico, linguistico e artistico (classificazione MIUR).

"Altri" comprende: scuola estera, istituti magistrali, scuola regionale e le altre tipologie di scuola secondaria non ricomprese nelle altre tre classificazioni (Licei, Istituti tecnici e istituti professionali).

Grafico da tabella 3 – Studenti immatricolati al primo anno per tipo di scuola secondaria superiore – dati per anno accademico

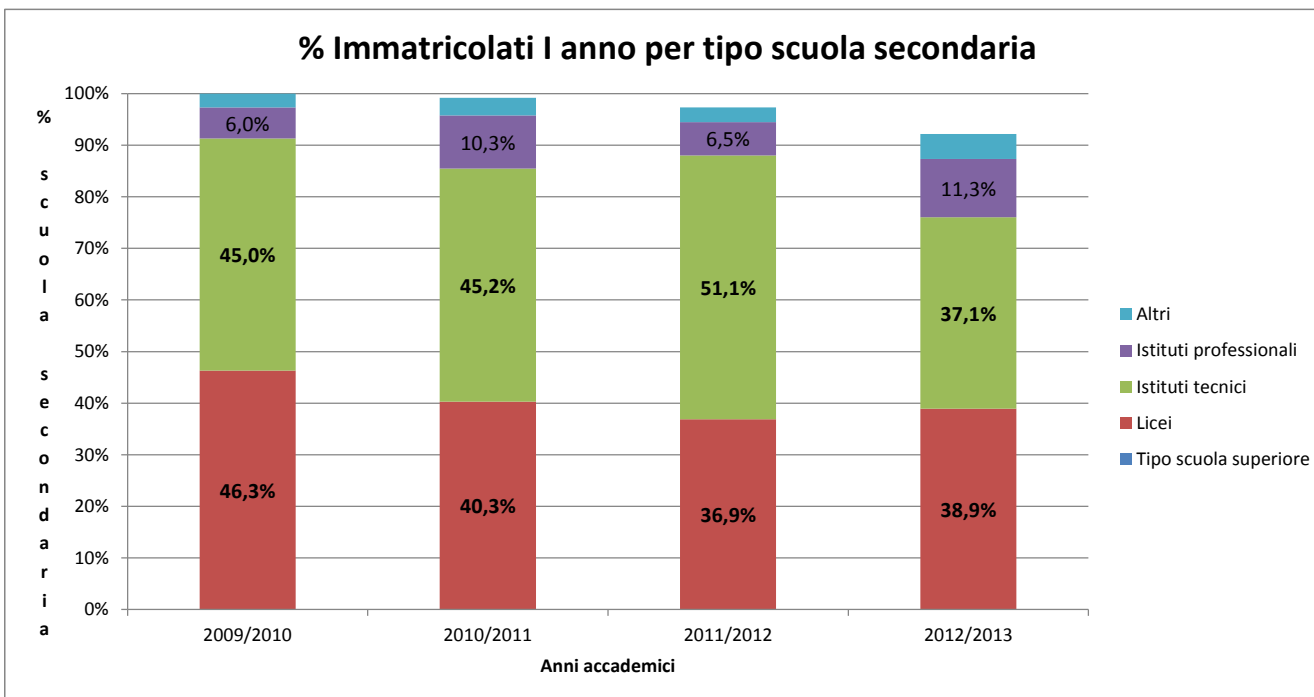
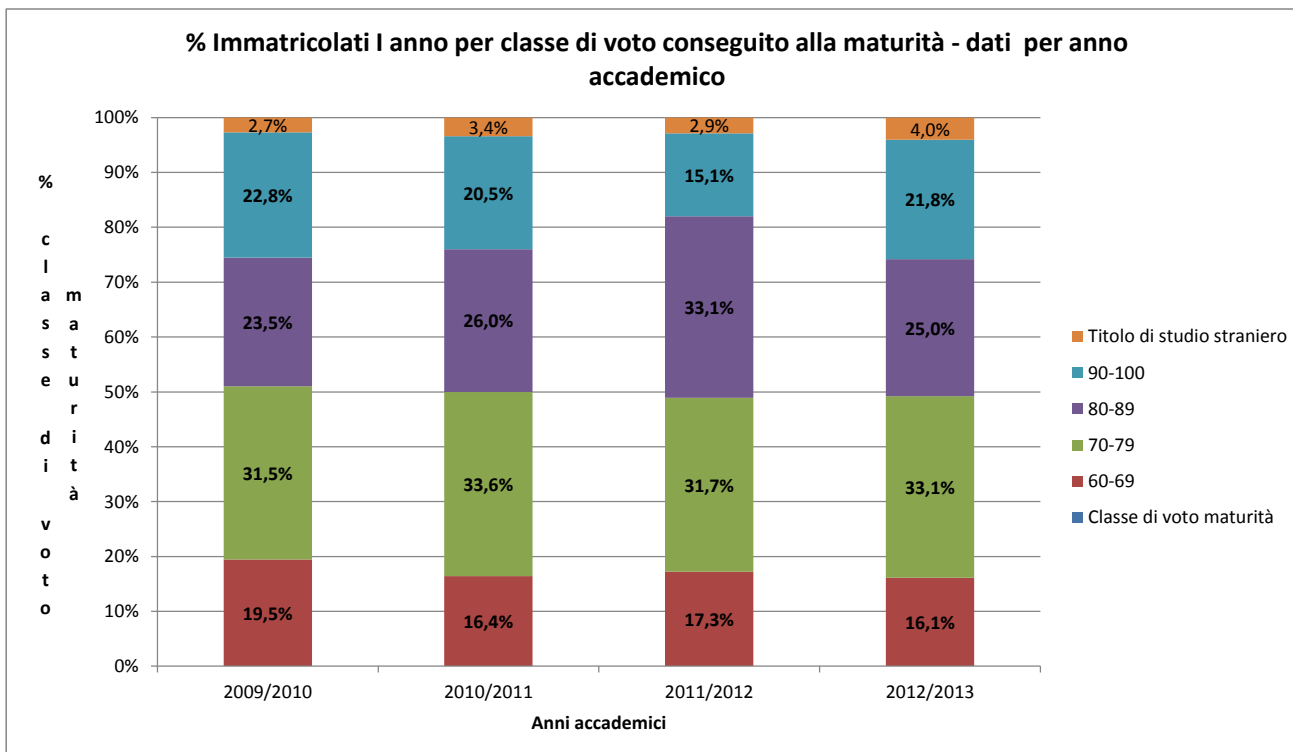


Tabella 4 – Studenti immatricolati al primo anno per classe di voto conseguito alla maturità – dati per anno accademico

Classe di voto maturità	Corso D.M. 509/99 2009/2010		2010/2011		Corso D.M. 270/04 2011/2012		2012/2013	
	Immatricolati al I anno	Composizione %	Immatricolati al I anno	Composizione %	Immatricolati al I anno	Composizione %	Immatricolati al I anno	Composizione %
	60-69	29	19,5%	24	16,4%	24	17,3%	20
70-79	47	31,5%	49	33,6%	44	31,7%	41	33,1%
80-89	35	23,5%	38	26,0%	46	33,1%	31	25,0%
90-100	34	22,8%	30	20,5%	21	15,1%	27	21,8%
Titolo di studio straniero	4	2,7%	5	3,4%	4	2,9%	5	4,0%
Totale	149	100,0%	146	100,0%	139	100,0%	124	100,0%
Voto mediano		78,0		78,0		78,0		78,0

Note:
I dati fino all'a.a. 2011/2012 sono comprensivi del corso di Ingegneria meccanica con sede a Pordenone.
Per la definizione dell'ampiezza delle classi di voto è stata utilizzata la classificazione MIUR.

Grafico da tabella 4 – Studenti immatricolati al primo anno per classe di voto conseguito alla maturità - dati per anno accademico



DATI DI ANDAMENTO DEL CDS IN TERMINI DI ESITI DIDATTICI**Tabella 5** – Analisi per **coorte** degli studenti immatricolati nell'a.a. 2008/2009 e quantità CFU acquisiti – dati per anno accademico

Anni accademici	Immatricolati al I anno della coorte e iscritti agli a.a. successivi	di cui con almeno un 1 CFU acquisito	Totale CFU acquisiti da immatricolati al I anno della coorte e iscritti agli a.a. successivi
2008/2009 - I anno	103	82	2.367
2009/2010 - II anno	76	55	1.734
2010/2011 - III anno	54		
2011/2012 - I anno fuori corso			

Note: I dati relativi all'a.a. 2009/2010 comprendono i corsi 345 e 344 ex D.M. 509/99 di Ingegneria meccanica Udine e Pordenone.

Tabella 6 – Analisi per **coorte** degli studenti immatricolati nell'a.a. 2009/2010 e quantità CFU acquisiti – dati per anno accademico

Anni accademici	Immatricolati al I anno della coorte e iscritti agli a.a. successivi*	di cui con almeno un 1 CFU acquisito	Totale CFU acquisiti da immatricolati al I anno della coorte e iscritti agli a.a. successivi	Passaggi in "uscita" di immatricolati al primo anno**
2009/2010 - I anno	151	109	2.433	2
2010/2011 - II anno	106	6	24	
2011/2012 - III anno				
2012/2013 - I anno fuori corso				

Note:

I dati relativi all'a.a. 2009/2010 comprendono i corsi 345 e 344 ex D.M. 509/99 di Ingegneria meccanica Udine e Pordenone.

* Gli immatricolati al I anno della coorte, in senso stretto, non comprendono la voce passaggi in "uscita" di immatricolati al primo anno.

****N.B.:** sottraendo questo dato a quello per coorte si ottiene il totale di "immatricolati al I anno" di cui alla Tabella 1

Tabella 7 – Analisi per **coorte** degli studenti immatricolati nell'a.a. 2010/2011 e quantità CFU acquisiti – dati per anno accademico

Anni accademici	Immatricolati al I anno della coorte e iscritti agli a.a. successivi*	di cui con almeno un 1 CFU acquisito	Totale CFU acquisiti da immatricolati al I anno della coorte e iscritti agli a.a. successivi	Passaggi in "uscita" di immatricolati al primo anno**
2010/2011 - I anno	147	122	3.513	1
2011/2012 - II anno	110	71	2.457	
2012/2013 - III anno	85	4	24	

Nota: I dati relativi all'a.a. 2012/2013 non sono definitivi.

I dati relativi all'a.a. 2010/2011 sono comprensivi del corso di Ingegneria meccanica con sede a Pordenone.

* Gli immatricolati al I anno della coorte, in senso stretto, non comprendono la voce passaggi in "uscita" di immatricolati al primo anno.

****N.B.:** sottraendo questo dato a quello per coorte si ottiene il totale di "immatricolati al I anno" di cui alla Tabella 1

Tabella 8 – Voto mediano acquisito negli esami – dati per anno accademico

Anno di corso	Mediana voto esami		
	Corso D.M. 509/99 2009/2010	Corso D.M. 270/04	
		2010/2011	2011/2012
1	24,0	25,0	24,0
2	25,0	25,0	26,0
3	25,0	26,0	25,0
Mediana del Cds	25,0	25,0	25,0

Nota:
 La mediana è riferita al voto degli esami sostenuti dallo studente (esclusi, quindi, gli esami convalidati e riconosciuti).
 Nel calcolo della mediana, il voto "30 e lode" viene conteggiato come "30".
 I dati fino all'a.a. 2011/2012 sono comprensivi del corso di Ingegneria meccanica con sede a Pordenone.

Fonte: elaborazioni Servizio Sviluppo e controllo direzionale (SCON)– Data Warehouse d'Ateneo – aggiornamento al 31/01/2013.